


Innov-ís 150/350/550

Special Edition



Innov-ís 150

80 строчек



Innov-ís 350

129 строчек + 3 шрифта
(только заглавные буквы)



Innov-ís 550

138 строчек + 3 шрифта

* Только для указанной модели.



Innov-ís 150/350/550

Special Edition


Компьютеризованные швейные машины.
Насладитесь высочайшим качеством шитья.

- Количество строчек:
Innov-ís 150 - 80,
Innov-ís 350 - 129+3 шрифта (только заглавные буквы),
Innov-ís 550 - 138+3 шрифта
- Петля-автомат – 7/10/10
- Русский шрифт (Innov-ís 350/550)
- Автоматическая обрезка ниток (Innov-ís 350/550)
- Горизонтальная подача материала (Innov-ís 550)
- Широкий стол-приставка (Innov-ís 350/550)

Контакт:

brother
at your side

www.brothersewing.ru





Быстрая установка шпульки



Просто вставьте в отсек новую шпульку, протяните нитку по направлению стрелки, и можете приступать к шитью. Что может быть проще!



Быстрая намотка нити на шпульку



и нажмите кнопку «Старт».

Быстрая и удобная система намотки нити на шпульку. Оберните нить вокруг шпульки несколько раз, пропустите ее через прорезь



Регулировка скорости



Плавный переключатель позволяет регулировать скорость машины, для того чтобы Вы всегда были уверены в аккуратности

Вашей работы, особенно при выполнении сложных операций. Вы также можете запрограммировать переключатель для регулировки ширины строчки.



7-сегментная рейка-транспортер



Дополнительный сегмент транспортера обеспечивает равномерное продвижение ткани. Гарантирует великолепное качество

каждого стежка и гладкие, аккуратные швы на ткани любой толщины, от тонкого шелка до толстой джинсы.



Регулятор прижима лапки



Регулятор позволяет выполнить аккуратные швы без сборок даже на самой проблемной ткани. Достаточно просто отрегулировать

давление транспортера.



Автоматический нитевдеватель



Быстрая и простая автоматическая заправка нити в иглу экономит Ваше время и бережет Ваше зрение.

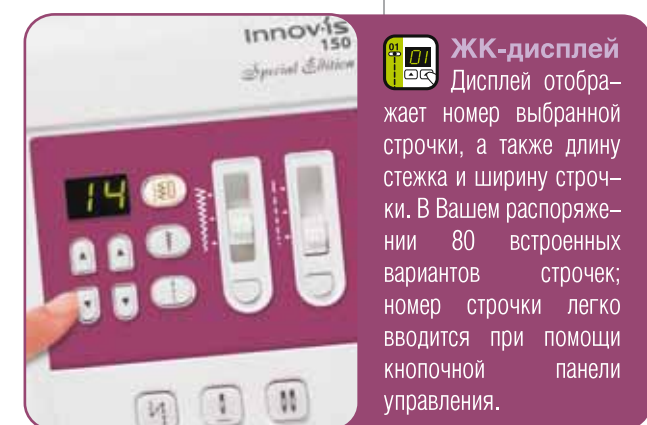


Отсек для хранения принадлежностей



Удобный отсек для аксессуаров, идущих в комплекте с машинкой.

Innov-Is 150



ЖК-дисплей
Дисплей отображает номер выбранной строчки, а также длину стежка и ширину строчки. В Вашем распоряжении 80 встроенных вариантов строчек; номер строчки легко вводится при помощи кнопочной панели управления.



Дополнительные аксессуары для квилтинга

Для более аккуратного шитья или работ по квилтингу используйте аксессуары: лапку для квилтинга и верхний транспортер



Меню быстрого выбора

Для выбора одной из встроенных строчек Вам достаточно нажать на соответствующий номер кнопки на панели управления

Innov-Is 350



Широкий стол-приставка

Для облегчения работы с крупными изделиями, одеялами или постельным бельем, швейная машина имеет расширенную рабочую поверхность, а также специальный стол-приставку в комплекте.



Мои любимые строчки

Удобная функция позволяет заносить Ваши любимые варианты строчек в память швейной машины для их использования в дальнейшем.



Мои строчки

Уникальная функция позволяет создавать свои собственные варианты строчек при помощи ЖК-дисплея и заносить их в память машины для повторного использования. Чрезвычайно удобная функция для квилтинга и других работ.

Коленный рычаг

Освободите Ваши руки и используйте колено для управления подъемом лапки. Незаменим при работе с большими изделиями, например, стеганым одеялом.



Innov-Is 550



Боковая подача ткани

Незаменимая функция при настраивании аппликаций на изделия, которые нельзя повернуть, например, цилиндрические изделия или детали. Транспортер ткани позволяет выполнить прямые строчки или зигзаг вправо или влево.



Лапка для стежки

Для более аккуратного шитья или работ по квилтингу используйте разнообразные аксессуары: лапку для стежки, лапку для квилтинга 1/4", верхний транспортер, направляющую и боковой нож